


TARIFS 2026 - SEMAINE (Hors WE et jours fériés) - CAMPING DU LAC DE LA CHAUSSÉLIERE****




|  TARIFS LOCATIONS | 06/04 26/06 | | 26/06 03/07 | | 03/07 10/07 | | 10/07 18/07 | | 18/07 25/07 | | 25/07 31/07 | | 31/07 08/08 | | 08/08 14/08 | | 14/08 21/08 | | 21/08 28/08 | | 28/08 05/09 | | 05/09 01/11 | |
|---|-------------------------------------|------|----------------|------|--------------------------------------|------|----------------|------|----------------|------|----------------|------|----------------|------|----------------|------|--------------------------------------|------|----------------|------|-------------------------------------|------|----------------|------|
| | 2 nuits min (sauf cabane 1 nuit) | | | | 3 nuits min (sauf cabane 7 nuits) | | | | | | 7 nuits min | | | | | | 3 nuits min (sauf cabane 7 nuits) | | | | 2 nuits min (sauf cabane 1 nuit) | | | |
| | Libre | | | | Mercredi - Samedi | | | | | | | | | | | | | | | | Libre | | | |
| Jours d'arrivée | | | | | | | | | | | | | | | | | | | | | | | | |
| | Nuit | Sem | Nuit | Sem | Nuit | Sem | Nuit | Sem | Nuit | Sem | Nuit | Sem | Nuit | Sem | Nuit | Sem | Nuit | Sem | Nuit | Sem | Nuit | Sem | Nuit | Sem |
| STANDARD TENTE FUNFLOWER 23m² <i>(4 pers - 2 chambres)</i> | 50 | 350 | 54 | 378 | 74 | 518 | 83 | 581 | 86 | 602 | 101 | 707 | 107 | 749 | 104 | 728 | 96 | 672 | 85 | 595 | 50 | 350 | 44 | 308 |
| STANDARD TIPIHOME 34m² <i>(4 pers - 2 chambres - 1 étage)</i> | 54 | 378 | 60 | 420 | 83 | 581 | 92 | 644 | 102 | 714 | 115 | 805 | 118 | 826 | 118 | 826 | 108 | 756 | 88 | 616 | 54 | 378 | 47 | 329 |
| STANDARD LODGE VICTORIA 30m² <i>(5 pers - 2 chambres)</i> | 54 | 378 | 60 | 420 | 83 | 581 | 92 | 644 | 107 | 749 | 117 | 819 | 129 | 903 | 121 | 847 | 105 | 735 | 90 | 630 | 54 | 378 | 47 | 329 |
| STANDARD COCOSWEET 16m^{2**} <i>(2/4 pers - 1 chambre)</i> | 52 | 364 | 57 | 399 | 81 | 567 | 90 | 630 | 96 | 672 | 104 | 728 | 112 | 784 | 112 | 784 | 98 | 686 | 87 | 609 | 52 | 364 | 45 | 315 |
| CONFORT LODGE COSYFLOWER 38m² <i>(4/6 pers - 2 chambres)</i> | 76 | 532 | 84 | 588 | 119 | 833 | 133 | 931 | 144 | 1008 | 163 | 1141 | 163 | 1141 | 163 | 1141 | 142 | 994 | 123 | 861 | 76 | 532 | 64 | 448 |
| CONFORT LODGE SWEETFLOWER 43m² <i>(4/6 pers - 2 chambres)</i> | 76 | 532 | 84 | 588 | 119 | 833 | 133 | 931 | 147 | 1029 | 165 | 1155 | 169 | 1183 | 163 | 1141 | 146 | 1022 | 127 | 889 | 76 | 532 | 64 | 448 |
| STANDARD MOBIL-HOME 28m² <i>(4/6 pers - 2 chambres)</i> | 68 | 476 | 67 | 469 | 86 | 602 | 95 | 665 | 115 | 805 | 122 | 854 | 141 | 987 | 131 | 917 | 115 | 805 | 93 | 651 | 68 | 476 | 53 | 371 |
| CONFORT MOBIL-HOME 32m² <i>(6 pers - 3 chambres)</i> | 76 | 532 | 84 | 588 | 121 | 847 | 131 | 917 | 138 | 966 | 152 | 1064 | 159 | 1113 | 158 | 1106 | 142 | 994 | 128 | 896 | 76 | 532 | 64 | 448 |
| PREMIUM MOBIL-HOME 32m² <i>(6 pers - 3 chambres)</i> | 80 | 560 | 87 | 609 | 135 | 945 | 157 | 1099 | 157 | 1099 | 181 | 1267 | 181 | 1267 | 190 | 1330 | 169 | 1183 | 137 | 959 | 80 | 560 | 66 | 462 |
| CONFORT MOBIL-HOME 36m² PMR* <i>(4/6 pers - 2 chambres)</i> | 70 | 490 | 76 | 532 | 102 | 714 | 117 | 819 | 128 | 896 | 150 | 1050 | 156 | 1092 | 156 | 1092 | 132 | 924 | 110 | 770 | 70 | 490 | 59 | 413 |
| PREMIUM MOBIL-HOME 36m² <i>(4/6 pers - 2 chambres - 2 SDB)</i> | 76 | 532 | 84 | 588 | 126 | 882 | 140 | 980 | 147 | 1029 | 168 | 1176 | 173 | 1211 | 175 | 1225 | 150 | 1050 | 134 | 938 | 76 | 532 | 64 | 448 |
| STANDARD CHALET 18m² <i>(2/4 pers - 1 chambre)</i> | 54 | 378 | 60 | 420 | 84 | 588 | 94 | 658 | 100 | 700 | 112 | 784 | 115 | 805 | 118 | 826 | 98 | 686 | 89 | 623 | 54 | 378 | 47 | 329 |
| STANDARD CHALET 24m² PMR* <i>(2/4 pers - 1 chambre)</i> | 62 | 434 | 67 | 469 | 86 | 602 | 95 | 665 | 108 | 756 | 120 | 840 | 127 | 889 | 124 | 868 | 112 | 784 | 98 | 686 | 62 | 434 | 53 | 371 |
| CONFORT CHALET 24m² <i>(4/6 pers - 2 chambres)</i> | 70 | 490 | 76 | 532 | 109 | 763 | 125 | 875 | 135 | 945 | 150 | 1050 | 156 | 1092 | 158 | 1106 | 139 | 973 | 110 | 770 | 70 | 490 | 59 | 413 |
| CONFORT CHALET 40m² <i>(4/6 pers - 2 chambres)</i> | 76 | 532 | 84 | 588 | 119 | 833 | 133 | 931 | 141 | 987 | 158 | 1106 | 166 | 1162 | 163 | 1141 | 149 | 1043 | 130 | 910 | 76 | 532 | 64 | 448 |
| PREMIUM CHALET 42m² <i>(4/6 pers - 2 chambres)</i> | 80 | 560 | 87 | 609 | 129 | 903 | 144 | 1008 | 147 | 1029 | 168 | 1176 | 173 | 1211 | 180 | 1260 | 150 | 1050 | 165 | 1155 | 80 | 560 | 66 | 462 |
| PREMIUM CHALET 46m² <i>(6/8 pers - 3 chambres)</i> | 91 | 637 | 97 | 679 | 148 | 1036 | 174 | 1218 | 174 | 1218 | 186 | 1302 | 209 | 1463 | 209 | 1463 | 193 | 1351 | 159 | 1113 | 91 | 637 | 75 | 525 |
| PREMIUM CHALET NOUMÉA 25m² <i>(5 pers - 2 chambres)</i> | 73 | 511 | 80 | 560 | 111 | 777 | 130 | 910 | 135 | 945 | 159 | 1113 | 160 | 1120 | 157 | 1099 | 139 | 973 | 121 | 847 | 73 | 511 | 62 | 434 |
| PREMIUM CHALET OTTAWA 33m² <i>(6 pers - 3 chambres)</i> | 86 | 602 | 92 | 644 | 137 | 959 | 163 | 1141 | 173 | 1211 | 199 | 1393 | 198 | 1386 | 198 | 1386 | 195 | 1365 | 155 | 1085 | 86 | 602 | 71 | 497 |
| PREMIUM CÔTÉ NATURE CHALET CAMÉLIA 33m² <i>(6 pers - 3 chambres)</i> | 105 | 735 | 116 | 812 | 153 | 1071 | 197 | 1379 | 210 | 1470 | 226 | 1582 | 221 | 1547 | 221 | 1547 | 210 | 1470 | 173 | 1211 | 105 | 735 | 105 | 735 |
| PREMIUM CÔTÉ NATURE CHALET AGAPANTHE 35m² <i>(6/7 pers - 3 ch)</i> | 105 | 735 | 116 | 812 | 181 | 1267 | 210 | 1470 | 199 | 1393 | 226 | 1582 | 234 | 1638 | 240 | 1680 | 231 | 1617 | 178 | 1246 | 105 | 735 | 105 | 735 |
| PREMIUM CABANE CÔTÉ NATURE avec SPA 35m² <i>(5 pers - 2 chambres)</i> | 115 | 805 | 127 | 889 | 189 | 1323 | 219 | 1533 | 242 | 1694 | 245 | 1715 | 257 | 1799 | 260 | 1820 | 239 | 1673 | 201 | 1407 | 115 | 805 | 115 | 805 |
| PREMIUM CABANE DANS LES ARBRES 50m² <i>(6 pers - 3 chambres)</i> | 289 | 2023 | 309 | 2163 | 339 | 2373 | 346 | 2422 | 389 | 2723 | 439 | 3073 | 449 | 3143 | 449 | 3143 | 319 | 2233 | 309 | 2163 | 289 | 2023 | 289 | 2023 |

* Personne à Mobilité Réduite | ** Min 2 nuits et jours d'arrivée et de départ libres toute la saison | Taxe de séjour : 0,65€/nuit/pers de + de 18 ans

Mis à jour le 05/02/2026

TARIFS 2026 - WEEK-END/JOURS FÉRIÉS - CAMPING DU LAC DE LA CHAUSSÉLIERE****




|  <div>TARIFS LOCATIONS</div> | Pâques 03/04 05/04 | 10/04 13/04 | 17/04 20/04 | 24/04 27/04 | 1er mai 30/04 04/05 | 8 mai 07/05 11/05 | Ascension 13/05 18/05 | Pentecôte 22/05 25/05 | 29/05 01/06 | 05/06 08/06 | 12/06 15/06 | Hellfest 17/06 22/06 | 26/06 29/06 | 04/09 07/09 | 11/09 14/09 | 18/09 21/09 | 25/09 28/09 | 02/10 05/10 | 09/10 12/10 | 16/10 19/10 | 23/10 26/10 |
|---|--|----------------|----------------|----------------|---------------------------|-------------------------|-----------------------------|-----------------------------|----------------|----------------|----------------|----------------------------|----------------|----------------|----------------|----------------|----------------|----------------|----------------|----------------|----------------|
| | Arrivée Vendredi ou Samedi - Départ Dimanche ou Lundi (hors week-end spéciaux) | | | | | | | | | | | | | | | | | | | | |
| | 2 nuits | 2 nuits | | | 2 nuits | | 3 nuits | 2 nuits | 2 nuits | | | 4 nuits | 2 nuits | | | | | | | | |
| STANDARD TENTE FUNFLOWER 23m² (4 pers - 2 chambres) | 180 | 109 | 109 | 109 | 114 | 114 | 309 | 174 | 109 | 129 | 129 | 388 | 129 | 109 | 109 | 89 | 89 | 89 | 89 | 89 | 89 |
| STANDARD TIPIHOME 34m² (4 pers - 2 chambres - 1 étage) | 194 | 109 | 109 | 109 | 126 | 126 | 309 | 190 | 109 | 129 | 129 | 380 | 129 | 109 | 109 | 99 | 99 | 99 | 99 | 99 | 99 |
| STANDARD LODGE VICTORIA 30m² (5 pers - 2 chambres) | 194 | 119 | 119 | 119 | 126 | 126 | 309 | 190 | 119 | 139 | 139 | 380 | 139 | 119 | 119 | 99 | 99 | 99 | 99 | 99 | 99 |
| STANDARD COCOSWEET 16m²*** (2/4 pers - 1 chambre) | 188 | 119 | 119 | 119 | 120 | 120 | 309 | 184 | 119 | 139 | 139 | 404 | 139 | 119 | 119 | 99 | 99 | 99 | 99 | 99 | 99 |
| CONFORT LODGE COSYFLOWER 38m² (4/6 pers - 2 chambres) | 270 | 169 | 169 | 169 | 176 | 176 | 432 | 270 | 169 | 189 | 189 | 560 | 189 | 169 | 169 | 139 | 139 | 139 | 139 | 139 | 139 |
| CONFORT LODGE SWEETFLOWER 43m² (4/6 pers - 2 chambres) | 270 | 169 | 169 | 169 | 176 | 176 | 432 | 270 | 169 | 189 | 189 | 560 | 189 | 169 | 169 | 139 | 139 | 139 | 139 | 139 | 139 |
| STANDARD MOBIL-HOME 28m² (4/6 pers - 2 chambres) | 230 | 149 | 149 | 149 | 140 | 140 | 378 | 226 | 149 | 159 | 159 | 460 | 159 | 149 | 149 | 119 | 119 | 119 | 119 | 119 | 119 |
| CONFORT MOBIL-HOME 32m² (6 pers - 3 chambres) | 296 | 159 | 159 | 159 | 176 | 176 | 474 | 296 | 159 | 189 | 189 | 592 | 189 | 159 | 159 | 139 | 139 | 139 | 139 | 139 | 139 |
| PREMIUM MOBIL-HOME 32m² (6 pers - 3 chambres) | 324 | 169 | 169 | 169 | 182 | 182 | 495 | 310 | 169 | 199 | 199 | 604 | 199 | 169 | 169 | 139 | 139 | 139 | 139 | 139 | 139 |
| CONFORT MOBIL-HOME 36m² PMR* (4/6 pers - 2 chambres) | 246 | 149 | 149 | 149 | 160 | 160 | 393 | 244 | 149 | 179 | 179 | 516 | 179 | 149 | 149 | 129 | 129 | 129 | 129 | 129 | 129 |
| PREMIUM MOBIL-HOME 36m² (4/6 pers - 2 chambres - 2 SDB) | 270 | 169 | 169 | 169 | 176 | 176 | 432 | 270 | 169 | 199 | 199 | 560 | 199 | 169 | 169 | 139 | 139 | 139 | 139 | 139 | 139 |
| STANDARD CHALET 18m² (2/4 pers - 1 chambre) | 202 | 139 | 139 | 139 | 126 | 126 | 309 | 198 | 139 | 159 | 159 | 424 | 159 | 139 | 139 | 119 | 119 | 119 | 119 | 119 | 119 |
| STANDARD CHALET 24m² PMR* (2/4 pers - 1 chambre) | 218 | 119 | 119 | 119 | 140 | 140 | 348 | 216 | 119 | 139 | 139 | 424 | 139 | 119 | 119 | 99 | 99 | 99 | 99 | 99 | 99 |
| CONFORT CHALET 24m² (4/6 pers - 2 chambres) | 246 | 149 | 149 | 149 | 160 | 160 | 393 | 244 | 149 | 179 | 179 | 516 | 179 | 149 | 149 | 129 | 129 | 129 | 129 | 129 | 129 |
| CONFORT CHALET 40m² (4/6 pers - 2 chambres) | 270 | 169 | 169 | 169 | 176 | 176 | 432 | 270 | 169 | 189 | 189 | 560 | 189 | 169 | 169 | 139 | 139 | 139 | 139 | 139 | 139 |
| PREMIUM CHALET 42m² (4/6 pers - 2 chambres) | 310 | 169 | 169 | 169 | 182 | 182 | 495 | 310 | 169 | 189 | 189 | 604 | 189 | 169 | 169 | 139 | 139 | 139 | 139 | 139 | 139 |
| PREMIUM CHALET 46m² (6/8 pers - 3 chambres) | 336 | 199 | 199 | 199 | 204 | 204 | 510 | 322 | 199 | 229 | 229 | 696 | 229 | 199 | 199 | 159 | 159 | 159 | 159 | 159 | 159 |
| PREMIUM CHALET NOUMÉA 25m² (5 pers - 2 chambres) | 260 | 169 | 169 | 169 | 168 | 168 | 414 | 258 | 169 | 189 | 189 | 556 | 189 | 169 | 169 | 139 | 139 | 139 | 139 | 139 | 139 |
| PREMIUM CHALET OTTAWA 33m² (6 pers - 3 chambres) | 328 | 189 | 189 | 189 | 210 | 194 | 501 | 316 | 189 | 219 | 219 | 648 | 219 | 189 | 189 | 149 | 149 | 149 | 149 | 149 | 149 |
| PREMIUM CÔTÉ NATURE CHALET CAMÉLIA 33m² (6 pers - 3 chambres) | 356 | 229 | 229 | 229 | 244 | 258 | 570 | 360 | 229 | 269 | 269 | 880 | 269 | 229 | 229 | 229 | 229 | 229 | 229 | 229 | 229 |
| PREMIUM CÔTÉ NATURE CHALET AGAPANTHE 35m² (6/7 pers - 3 ch) | 356 | 229 | 229 | 229 | 258 | 266 | 570 | 360 | 229 | 269 | 269 | 920 | 269 | 229 | 229 | 229 | 229 | 229 | 229 | 229 | 229 |
| PREMIUM CABANE CÔTÉ NATURE avec SPA 35m² (5 pers - 2 chambres) | 392 | 249 | 249 | 249 | 268 | 268 | 645 | 396 | 249 | 299 | 299 | 964 | 299 | 249 | 249 | 249 | 249 | 249 | 249 | 249 | 249 |
| PREMIUM CABANE DANS LES ARBRES avec SPA 50m² (6 pers - 3 chambres) ** | 379 | 359 | 359 | 359 | 379 | 379 | 369 | 369 | 359 | 359 | 359 | 398 | 359 | 359 | 359 | 359 | 359 | 359 | 359 | 359 | 359 |

* Personne à Mobilité Réduite | ** Tarif à la nuitée pour la Cabane dans les Arbres | Taxe de séjour : 0,65€/nuit/pers de + de 18 ans | *** Min 2 nuits toute la saison (sauf les ponts de mai)

Mis à jour le 05/02/2026

TARIFS 2026 - CAMPING DU LAC DE LA CHAUSSELIÈRE****



|  TARIFS CAMPING & CARAVANING | 03/04 13/05 | 13/05 17/05 | 17/05 22/05 | 23/05 25/05 | 25/05 29/05 | 29/05 16/06 | 16/06 21/06 | 21/06 03/07 | 03/07 10/07 | 10/07 17/07 | 17/07 24/07 | 24/07 31/07 | 31/07 07/08 | 07/08 14/08 | 14/08 21/08 | 21/08 28/08 | 28/08 25/09 |
|---|----------------|----------------|----------------|----------------|----------------|----------------|----------------|----------------|----------------|----------------|----------------|----------------|----------------|----------------|----------------|----------------|----------------|
| | 1 nuit min | | | | | | 4 nuits min* | 1 nuit min | 7 nuits min* | | | | | | | 1 nuit min | |
| | 16 | 24 | 20 | 24 | 20 | 22 | 25 | 22 | 24 | 26 | 27 | 30 | 30 | 28 | 26 | 23 | 16 |
| FORFAIT NATURE ⁽¹⁾ | 16 | 24 | 20 | 24 | 20 | 22 | 25 | 22 | 24 | 26 | 27 | 30 | 30 | 28 | 26 | 23 | 16 |
| FORFAIT CONFORT ⁽²⁾ | 20 | 27 | 23 | 27 | 23 | 25 | 28 | 25 | 29 | 30 | 32 | 34 | 38 | 39 | 30 | 26 | 20 |
| FORFAIT CONFORT ESPACE ⁽³⁾ | 21 | 28 | 24 | 28 | 24 | 27 | 35 | 27 | 32 | 42 | 48 | 63 | 67 | 63 | 42 | 30 | 21 |
| FORFAIT PRIVILÈGE ⁽⁴⁾ | 22 ** | 29 | 25 | 29 | 25 | 28 | 48 | 28 | 43 | 55 | 72 | 72 | 78 | 78 | 63 | 35 | 22 |
| FORFAIT RANDONNEUR ⁽⁵⁾ | 10,5 | 11 | 11 | 11 | 10,5 | 10,5 | 11,5 | 10,5 | 11,5 | 11,5 | 11,5 | 11,5 | 11,5 | 11,5 | 11,5 | 11,5 | 10,5 |
| PERSONNE SUPP 13 ANS ET + | 5,5 | 6 | 6 | 6 | 5,5 | 5,5 | 5,5 | 5,5 | 5,5 | 5,5 | 5,5 | 6,5 | 6,5 | 6,5 | 5,5 | 5,5 | 5,5 |
| PERSONNE SUPP 7 À 12 ANS | 4,5 | 5 | 5 | 5 | 4,5 | 4,5 | 4,5 | 4,5 | 4,5 | 4,5 | 4,5 | 5,5 | 5,5 | 5,5 | 4,5 | 4,5 | 4,5 |
| ENFANT SUPP 3 À 6 ANS | 3 | 3 | 3 | 3 | 3 | 3 | 3 | 3 | 3 | 3 | 3 | 4 | 4 | 4 | 3 | 3 | 3 |
| BRANCHEMENT ÉLECTRIQUE | 4 | 4 | 4 | 4 | 4 | 4 | 4 | 4 | 4 | 4 | 4 | 4 | 4 | 4 | 4 | 4 | 4 |
| ANIMAL | 3 | 3 | 3 | 3 | 3 | 3 | 3 | 3 | 3 | 3 | 3 | 3 | 3 | 3 | 3 | 3 | 3 |

* Sauf Forfait Nature et Forfait Confort : 2 nuits min du 16/06 au 21/06 ; 1 nuit min sur toute la période.

** Sauf entre 30/04 et 02/05, entre 07/05 et 09/05 : 23 €

(1) Forfait 2 personnes / 1 véhicule / 1 tente, caravane ou camping-car.

(2) Forfait Nature avec électricité 16A.

(3) Forfait Confort plus spacieux. Jours d'arrivée et de départ : libre.

(4) Forfait Confort Espace avec vue sur lac : min 7 nuits du 05/07 au 28/08. Jours d'arrivée et de départ : libre.

(5) Forfait 1 personne à pied ou à vélo / 1 tente sans électricité.

| TARIFS FORFAIT PREMIUM FREECAMP GUINGETTE | 03/04 13/05 | 13/05 17/05 | 17/05 23/05 | 23/05 25/05 | 25/05 29/05 | 29/05 16/06 | 16/06 21/06 | 21/06 03/07 | 03/07 10/07 | 10/07 17/07 | 17/07 24/07 | 24/07 31/07 | 31/07 07/08 | 08/08 14/08 | 14/08 21/08 | 21/08 28/09 | 28/08 25/09 |
|---|--------------------------|----------------|----------------|----------------|----------------|----------------|----------------|----------------|--------------------------------------|----------------|----------------|----------------|----------------|----------------|----------------|----------------|----------------|
| | Arrivée & Départ : Libre | | | | | | | | Arrivée & Départ : Mercredi & Samedi | | | | | | | A & D : Libre | |
| | 1 nuit min | 3 nuits min | 1 nuit min | 2 nuits min | 1 nuit min | 1 nuit min | 4 nuits min | 1 nuit min | 3 nuits min | | | 7 nuits min | | | 3 nuits min | | 1 nuit min |
| Forfait Confort équipé d'une cabane avec cuisine, salle de bain et WC privatif | 29 | 49 | 29 | 45 | 29 | 34 | 55 | 34 | 62 | 82 | 100 | 110 | 115 | 115 | 109 | 67 | 29 |

Taxe de séjour : 0,65€/nuit/personne de plus de 18 ans.

ACSI/ANWB/FFCC : du 03/04 au 03/07 et du 29/08 au 25/09 : 19€ pour 2 pers + électricité + 1 chien.



VENTES ANNEXES 2026 - CAMPING DU LAC DE LA CHAUSSÉLIÈRE****



| SERVICES ANNEXES | 03/04 - 03/07 29/08 - 01/11 | 04/07 - 28/08 |
|-----------------------------------|--|---------------|
| Location draps lit simple | 12 €/couchage | |
| Location draps lit double | 14 €/couchage | |
| Kit bébé | 2,5 €/jour | |
| Forfait ménage | 60 € | |
| Forfait ménage premium | 70 € | |
| Forfait ménage Chalet premium | 80 € | |
| Forfait ménage locations avec Spa | 90 € | |
| Location petit réfrigérateur | 6 €/jour | |
| Location barbecue | 5 €/jour | |
| Petit déjeuner | 7,50 €/personne | |
| Pack Easy Flower 2 pers. | 80 € | 90 € |
| Pack Easy Flower pers. Supp | 20 € | |
| Pack Travel Flower 2 pers. | 30 € | 32 € |
| Pack Travel Flower pers. Supp | 15 € | 20 € |
| Forfait ménage Freecamp | 30 € | |
| WIFI | 1H = GRATUIT / 1 jour = 5 € 1 sem = 15 € / 2 sem = 25 € | |

Mis à jour le 05/02/2026